


MPK®

handles & accessories

AKUMULÁTOROVÁ 12 V VRTAČKA S PŘÍKLEPEM



Distributor:
MP KOVÁNÍ s.r.o.
Divišovská 328
25801 Vlašim
IČ: 28446089
DIČ: CZ28446089

NÁVOD NA OBSLUHU

PRO AKUMULÁTOROVOU 12 V VRTAČKU S PŘÍKLEPEM

MP 1036T

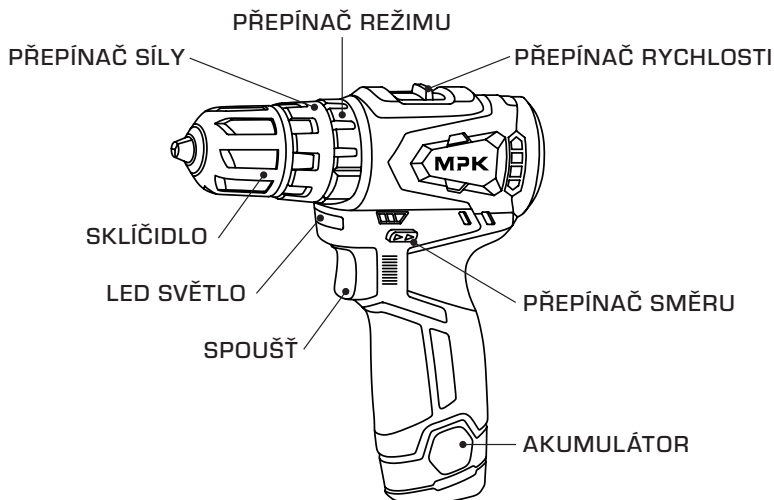
TECHNICKÁ SPECIFIKACE

- **Akumulátor:** 12 V DC 2000 mAh Li-Ion
- **Vstup pro adaptér:** 100-240 V AC 50-60Hz
- **Výstup pro adaptér:** 13,5 V DC 2200 mA
- **Otáčky naprázdno:** 0-450/0-1600 ot./min
- **Maximální točivý moment:** 36 Nm
- **Rychlost nárazu:** 0-25500 bpm
- **Velikost sklíčidla:** 0,8-10 mm
- **Max. průměr vrtání do dřeva:** 22 mm
- **Max. průměr vrtání do oceli:** 10 mm
- LED osvětlení
- LED indikátor stavu baterie
- Certifikát: CE/ROHS

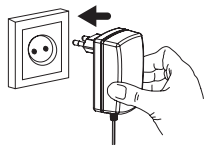
OBSAH BALENÍ

- Akumulátorová vrtačka
- 2x Li-Ion akumulátor
- Napájecí kabel s 220V adaptérem
- Sada bitů s adaptérem
- Sada vrtáků do železa

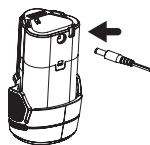
POPIS OVLÁDACÍCH ČÁSTÍ



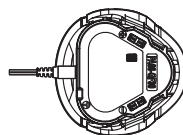
NABÍJENÍ BATERIE



1. Zasuňte zástrčku nabíjecí jednotky do síťové zásuvky



2. Zasuňte konektor do nabíjecího adaptéru akumulátoru



3. Během nabíjení svítí červená LED ikona, po nabití svítí zelená LED

UPOZORNĚNÍ

Přečtěte si všechny bezpečnostní upozornění a pokyny. Nedodržování pokynů a upozornění může mít za následek úraz, požár nebo vážné zranění. Všechny pokyny a instrukce si uložte pro případ potřeby v budoucnosti.

BEZPEČNOSTNÍ VÝSTRAHY PRO AKUMULÁTOROVOU PŘÍKLEPOVOU VRTAČKU

- Nadměrným tlakem na nástroj vrtání neurychlíte, nadměrný tlak vede jen k poškození hrotu vrtáku, snížení účinnosti nástroje a zkrácení jeho životnosti.
- Malé díly vždy upínejte do svěráku.
- Při šroubování se ujistěte, že šroubovací bit je vložen přímo v hlavě vrtačky.
- Na čištění vrtačky nepoužívejte benzín, ředidlo ani alkohol.
- Během vrtání používejte chrániče sluchu.
- Elektrické nářadí při práci držte jen za izolované úchopové povrchy.
- Nepřibližujte ruce k otáčejícím se částem.
- Při vrtání buďte opatrní, když vrták začne pronikat do obrobku.
- Nedotýkejte se vrtáku nebo obrobku ihned po úkonu.
- Některé materiály obsahují chemikálie, které mohou být jedovaté.

BEZPEČNOST PRACOVNÍHO PROSTORU

- Udržujte pracovní prostor v čistotě a dobře osvětlený.
- Nepoužívejte akumulátorovou vrtačku ve výbušném prostředí.

OSOBNÍ BEZPEČNOST

- Nepoužívejte elektrické nářadí, jste-li unaveni nebo pod vlivem omamných látek.
- Používejte ochranné pomůcky (brýle, přilbu, rukavice, respirátor, protiskluzovou obuv).
- Během kontroly funkčnosti nástroje zkontrolujte, zda je nástroj vypnutý a akumulátor vyjmutý.
- Noste pracovní oblečení bez výstupků a nenoste volné oblečení ani šperky.

ELEKTRICKÁ BEZPEČNOST

- Jednotku akumulátoru nerozebírejte.
- Akumulátor nezkratujte.
- Neskladujte jednotku akumulátoru v obalu s jinými kovovými předměty.
- Nabíječku nevystavujte vodě ani dešti.
- Akumulátor nespalujte, i když je poškozený nebo opotřebený.
- Baterii nabíjejte při teplotách 0 °C - 45 °C.
- Nepoužívejte poškozený akumulátor.
- Používejte pouze originální nabíječku.

DODATEČNÉ UPOZORNĚNÍ

- Vždy noste ochranné brýle při používání vrtačky.
- Používejte ochranné rukavice.
- Zajistěte vrtaný materiál.
- Před montáží nebo výměnou příslušenství odpojte akumulátor.
- Nepoužívejte otupené bity a příslušenství.
- Nepouštějte vrtačku, když ji nosíte na boku.

INFORMACE PRO LEKÁŘE

Elektrolyt baterie se skládá ze směsi tekutých organických uhličitánů a solí lithia. Dojde-li ke kontaktu pokožky s obsahem baterie, místo ihned omyjte silným proudem vody a mýdlem. Při zasažení očí vyplachujte oko vodou po dobu 15 minut a urychleně vyhledejte lékařskou pomoc.

Tento návod si důkladně přečtěte a uschovejte pro budoucí použití.

Distributor:
MP KOVÁNÍ s.r.o.
Divišovská 328
25801 Vlašim IČ:
28446089 DIČ:
CZ28446089

MPK®
handles & accessories